

DESCUBRIENDO MI MUNDO



MODULO 1

Grado: Prejardín y Jardín Jornada Tarde
Profesora Luz Stella

Nombre _____

Mi primer trazo




Vamos a hacer bolitas de papel y pegarlas en el pollito



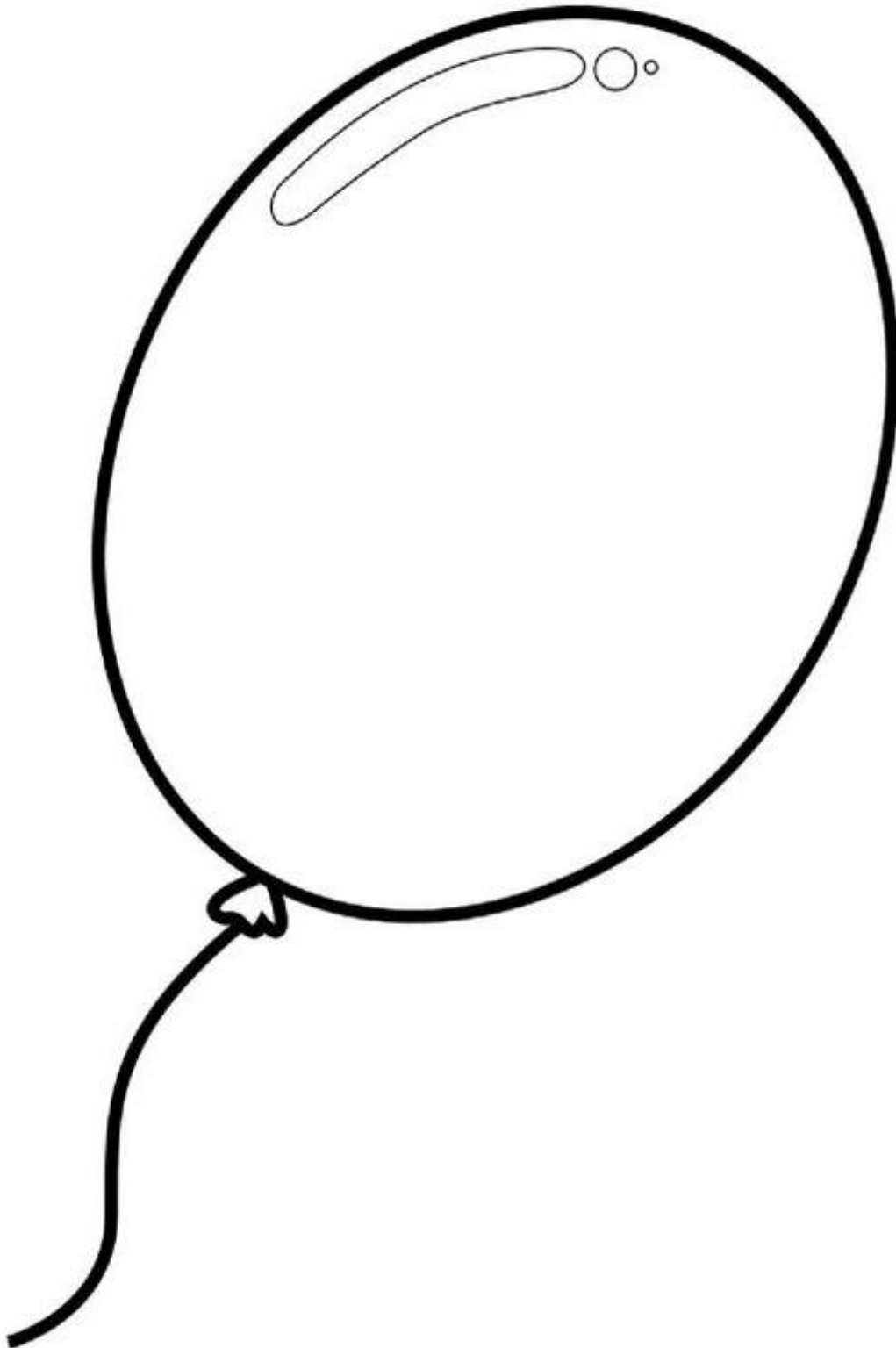


Traza el camino que une los dibujos y colorea las imágenes








- Coloreo con t mpera o pintura. Utilizo el dedo  ndice.




Colorea y **traza**

Instrucciones: Ayuda a los insectos a llegar a cada flor:




Material de Mundo ABC

Punteado con colores





Coloca un poco de pintura en tu dedo y pinta sobre cada uno de los círculos de la imagen






Remarca con tu lápiz y colores cada trazo.




TEXTURAS


Pega macarrones



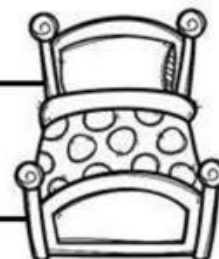


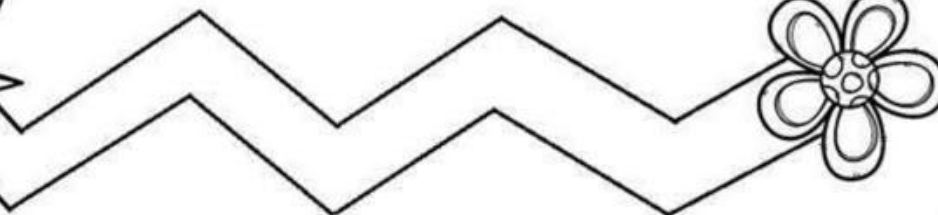

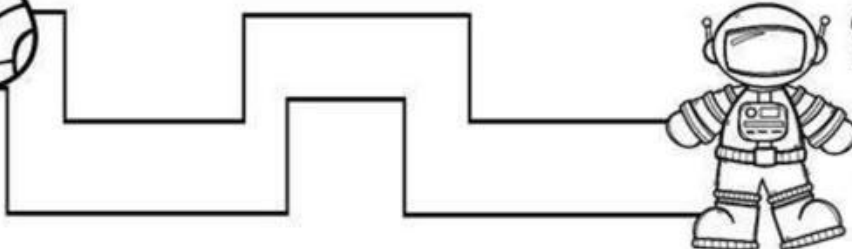

Coloreo y trazo el cabello de la niña




Pega papel rasgado de color rojo (●) sobre la manzana.



Traza los caminitos.



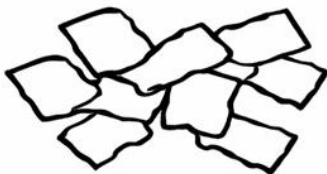
Coloreo la flor y punzo el delineado



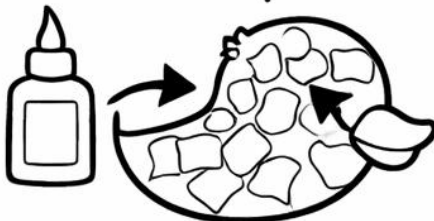
Rellena el Pato



1. Rompe papel
en trocitos.




2. Pega los trozos
dentro del pato.



3. ¡Colorea el
pico y las patas!




Traza el camino que une los dibujos y colorea las imágenes




CLARÉNDULA, LA ARAÑA

DIBUJA TODOS LOS PELOS QUE PUEDES EN EL CUERPO DE CLARÉNDULA.



Pego bolitas de algodón




Traza y completa las líneas según indican las flechas.



Rasga papeles y pégalos dentro de la serpiente



Vamos a trazar con color las siguientes líneas







Tuerce papeles y pégalo como cabellos en la imagen de la niña.

PUNZÓN


Instrucciones: Colorea el dibujo. Coloca por debajo una hoja de foami, con un punzón pica toda la parte interna del dibujo



Vamos a trazar una línea ondulada y colorear la ballena azul.




Rasga papel y pégalo dentro de la estrella

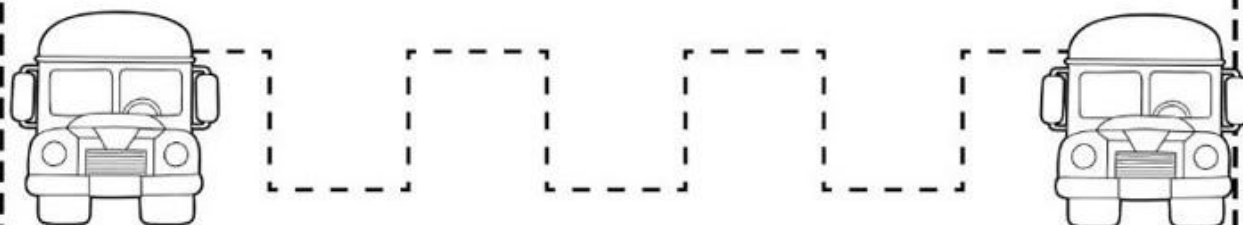

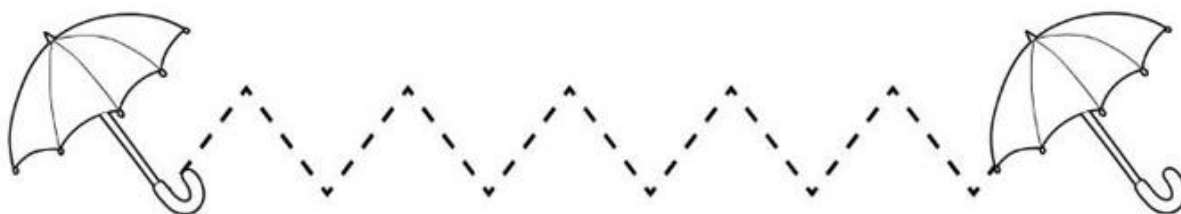
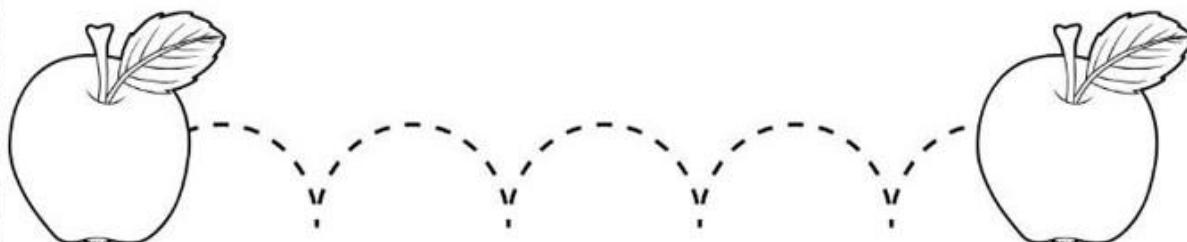


TEXTURAS

Pega semillas pintadas




Remarca con tu lápiz el trazo y colorea los dibujos.




DACTILOPINTURA


😊 PINTA con tu dedito el sapito.



Coloreo y trazo las líneas verticales



Colorea la oruga y pega hojitas.



• Ayuda al niño llegar a la hoja




PINTURA DACTILAR

Instrucciones: Estampa cada uno de tus manos
(derecha-verde, izquierda-azul)







Sigue la dirección de las flechas con tu lápiz y con diferentes colores .






Remarca con tu lápiz y colores la línea punteada.





Pinta la manzana con huellitas de pintura roja.



Manzana



Mi Primera

Pre


Escritura

1

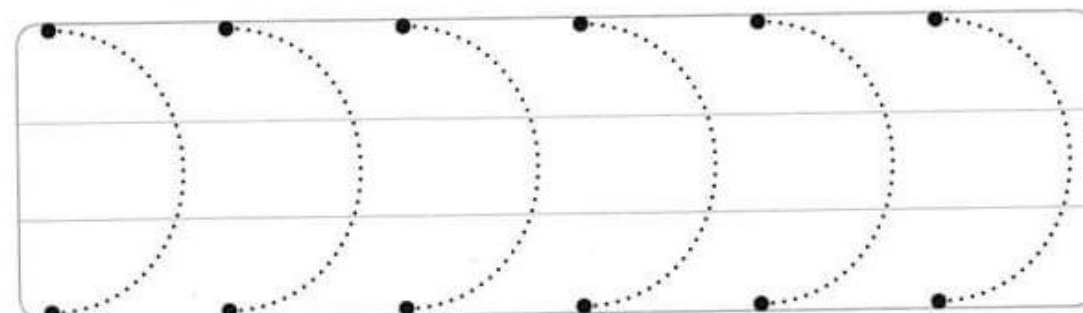
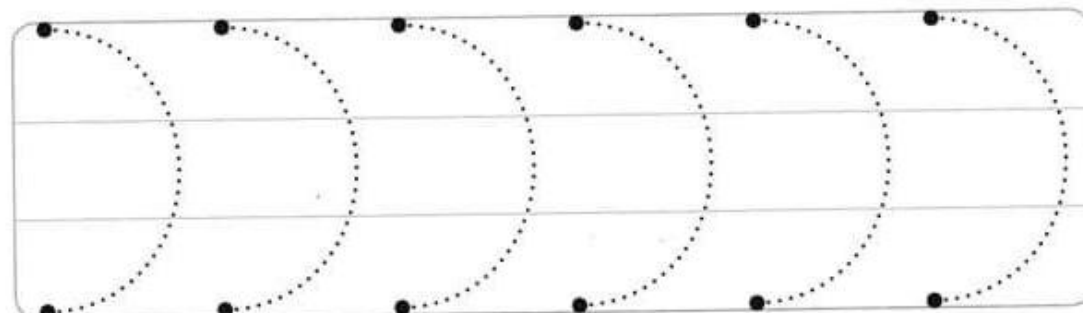
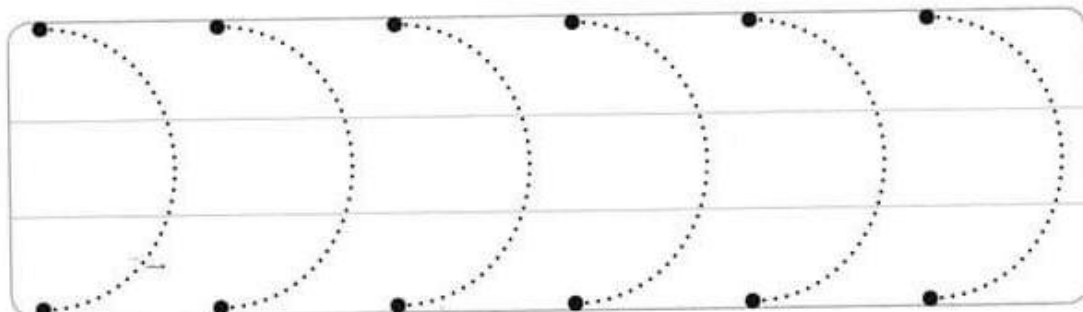
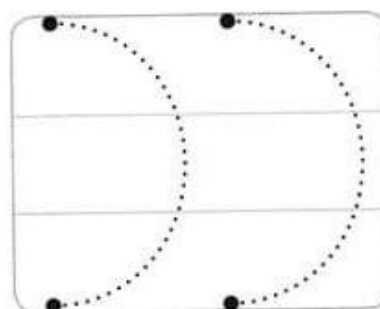
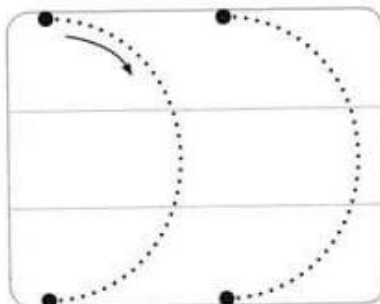

1

COLLAGE

✎ Pinta la jirafa y luego pega trozos de papel en sus manchas.




Traza las líneas punteadas y colorea 

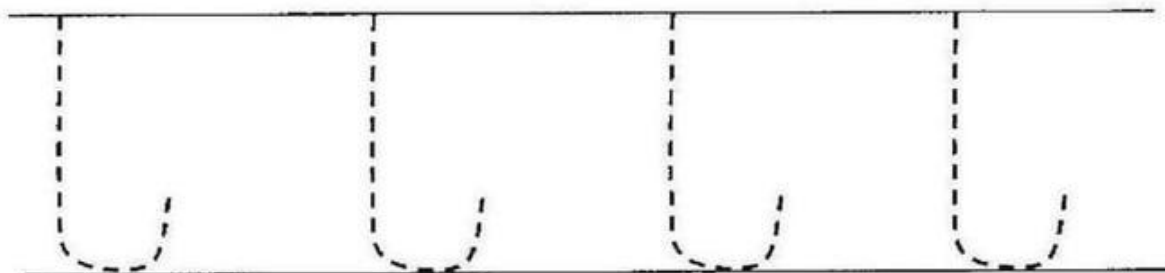
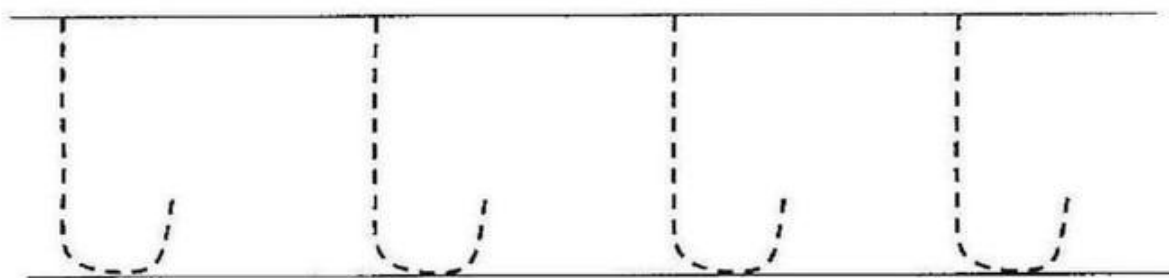
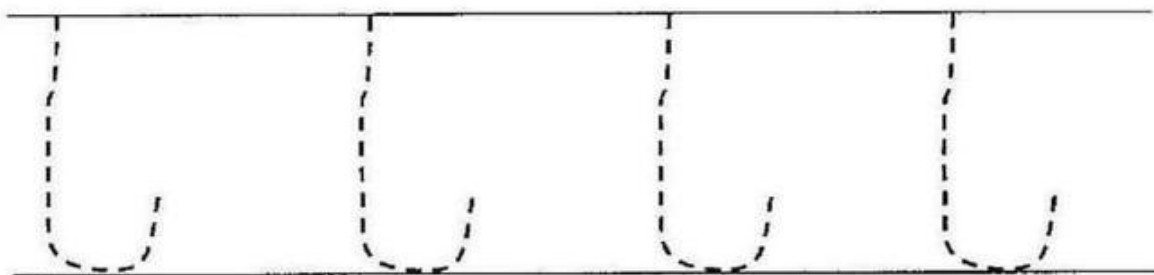



DACTILOPINTURA

😊 PINTA el conejito usando tu dedo.




- DELINEA el bastón de las sombrillas.








RASGADO


Instrucciones: rasga papel crepe y pégalos en el dibujo.





Remarca con tu lápiz y colores cada trazo.



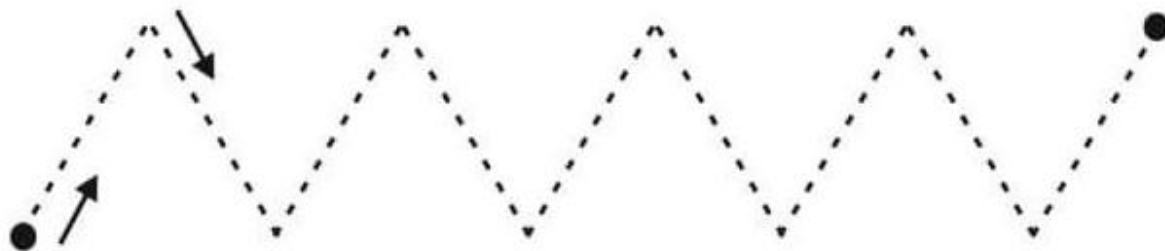





Colorea el pez y pega lentejuelas dentro de él.


Pego algodón en las nubes, coloreo y trazo





Traza las líneas punteadas.



Punteado con colores



Pego bolitas de papel en el pato y trazo





Retuerce una tira de papel y pégala en el caracol





Remarca con tu lápiz y colores cada trazo.



Coloreo el gato y punzo



COLOREA EL PÁJARITO



1. Usa tus crayones o lápices de colores.



2. Colorea el pájaro como más te guste.



3. Pinta el fondo con muchos colores.



4. ¡Diviértete y crea tu obra de arte!



¡DIVIÉRTETE COLOREANDO!